

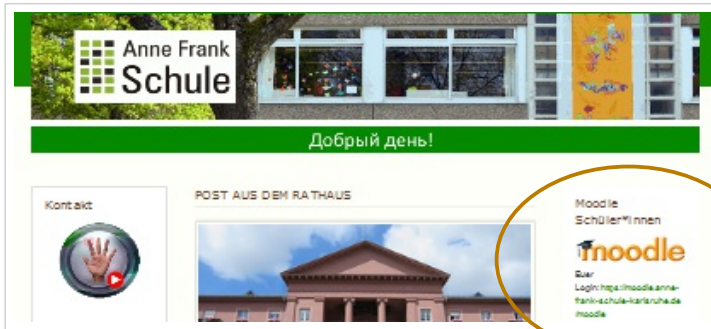
Moodle - Kurzanleitung für den PC

für Schüler*innen und Eltern

Anmelden

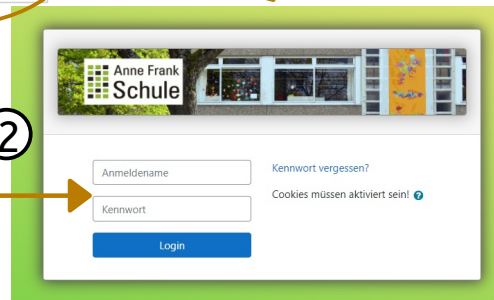
①

<https://www.anne-frank-schule-karlsruhe.de>



Persönliche Anmeldedaten werden von der Klassenlehrkraft ausgegeben.

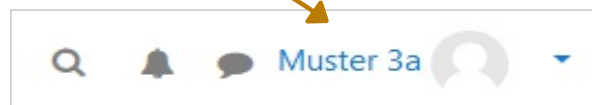
②



Klasse finden

③

Zuerst oben rechts auf den Namen klicken.



④

Über das Dashboard kommt man immer schnell zu seiner Klasse.

